



ITEM: 871125225434

A.I.&E. Adriaan Mulderweg 9-11
5657 EM Eindhoven, The Netherlands
Edco UK Ltd, 1st Floor Two Chamberlain Square
83 3AX, Birmingham, UK

Smart bulb
Quick start up guide

Safety information
When using electrical devices, basic safety precautions should always be followed to reduce the risk of fire, electric shock and injury to persons including the following:

- Read all instructions before use and keep for future reference.

- Disconnect the product from the mains and other equipment if a problem should occur.


- Only use the device for its intended purposes. Do not use the device for other purposes than described in the manual.

- Children shall not play with the device.

- Keep the device out of reach of children less than 8 years.

- Do not use the device if any part is damaged or defective. If device is damaged, it must be replaced by the manufacturer, its service agent or similarly qualified persons in order to avoid a hazard.


- The device is suitable for indoor use only. Do not use the device outdoors.

-  Do not expose the product to water or moisture.

- Do not touch the device with wet hands.

- Do not attempt to repair the device. If the device does not operate correctly, replace it with a new device.

-  Not suitable for dimmable switches.

-  Not suitable for dimmable switches.
- Usage**
- Download and install the app "Alpina Smart" from Apple App Store or Google Play Store on your mobile device
 - Launch the app "Alpina Smart".
 - Create a new account or log in to your existing account.
 - Tap "+" to add the device.
 - Select the correct product from the list.
 - Screw in the smart bulb.
 - Switch on the power.
 - If the light does not flash: Switch the power to the smart bulb on - off - on - off - on.
 - If the light flashes: Confirm in the app.
 - Confirm the Wi-Fi network and password.
 - Note: make sure to use the 2.4 GHz network instead of the 5 GHz network.
 - Enter the device name.
- Note: This name will also be used by Amazon Alexa and Google Home.

Specification	
Model	PAR16-PA-WIFILIC-TY-CCT
Base	GU10
Lamp shape	PAR16
Maximum power consumption	4.9W
Wattage equivalent	50W
Light colour	White
Colour temperature	2700-6500K
Wireless technology	Wi-Fi
Energy class	F
Energy consumption per 1000 hours	5KWh
Rated luminous flux	470lm
Beam angle	110°
Input voltage	220-240VAC 50/60Hz
Amperage	40mA
Number of switching cycles	Up to 15000
Frequency range	2412-2472MHz
Max RF output power	16.7dBm
Antenna gain	2.5dBi
Alpina smart app available for	Android™ & iOS



The symbol above and on the product means that the product is classed as Electrical or Electronic equipment and should not be disposed with other household or commercial waste at the end of its useful life. The Waste of Electrical and Electronic Equipment (WEEE) Directive has been put in place to recycle products using best available recovery and recycling techniques to minimise the impact on the environment, treat any hazardous substances and avoid the increasing landfill. Contact local authorities for information on the correct disposal of Electrical or Electronic equipment.

Intelligente Glühbirne
Kurzanleitung

Sicherheitshinweise

Bei der Verwendung von Elektrogeräten müssen stets grundlegende Sicherheitsvorkehrungen eingehalten werden, um das Brand-, Stromschlag- und Verletzungsrisiko zu verringern. Diese Vorkehrungen umfassen u. a. Folgendes:

- Lesen Sie alle Anweisungen vor dem Gebrauch des Geräts sorgfältig durch, und bewahren Sie sie für eine spätere Verwendung auf.

- Falls ein Problem oder Fehler auftritt, ziehen Sie den Netzstecker aus der Steckdose.


- Verwenden Sie das Gerät nur zweckbestimmt. Verwenden Sie das Gerät nicht für andere Zwecke als in der Bedienungsanleitung beschrieben.

- Kinder dürfen nicht mit dem Gerät spielen.

- Bewahren Sie das Gerät außerhalb der Reichweite von Kindern unter 8 Jahren auf.


- Verwenden Sie das Gerät nicht, wenn ein Teil beschädigt oder defekt ist. Wenn das Gerät beschädigt ist, muss es durch den Hersteller, seinen Kundendienst oder ähnlich qualifizierte Personen ersetzt werden, um eine Gefährdung zu vermeiden.


- Das Gerät ist nur für die Verwendung in Innenräumen vorgesehen. Verwenden Sie das Gerät nicht im Freien.

-  Vermeiden Sie den Kontakt mit Wasser oder Feuchtigkeit.


- Fassen Sie das Gerät nicht mit feuchten Händen an.

- Versuchen Sie nicht, das Gerät selbst zu reparieren. Ersetzen Sie das Gerät durch ein neues, wenn es defekt ist.

-  Nicht geeignet für dimmbare Schalter.

-  Nicht geeignet für dimmbare Schalter.
- Verwendung**
- Laden Sie die Alpina Smart App aus dem Apple App Store or Google Play Store herunter und installieren Sie sie auf Ihrem Mobilgerät.
 - Öffnen Sie die Alpina Smart App.
 - Erstellen Sie ein neues Konto oder melden Sie sich bei Ihrem bestehenden Konto an.
 - Tippen Sie auf "+" , um das Gerät hinzuzufügen
 - Wählen Sie das richtige Produkt aus der Liste.
 - Schrauben Sie die intelligente Glühbirne ein.
 - Schalten Sie den Strom ein.
 - Wenn das Licht blinkt: Schalten Sie die intelligente Glühbirne ein – aus – ein – aus – ein.
 - Wenn das Licht blinkt: Bestätigen Sie in der App.
 - Bestätigen Sie die Netzwerkverbindung und das Passwort.
 - Hinweis: Stellen Sie sicher, dass Sie das 2,4-GHz- anstelle des 5-GHz-WLAN verwenden.
 - Geben Sie den Gerätenamen ein.
 - Hinweis: Dieser Name wird auch von Amazon Alexa und Google Home verwendet.

Spezifikation	
Modell	PAR16-PA-WIFILIC-TY-CCT
Basis	GU10
Form der Lampe	PAR16
Maximaler Stromverbrauch	4.9W
Äquivalente Wattleistung	50W
Lichtfarbe	Weiß
Farbtemperatur	2700–6500 K
Funktechnik	WLAN
Energieklasse	F
Energieverbrauch pro 1000 Stunden	5KWh
Bemessungs-Lichtstrom	470lm
Abstrahlwinkel	110°
Eingangsspannung	220–240 VAC 50/60 Hz
Stromstärke	40mA
Anzahl der Schaltspiele	Bis zu 15000
Frequenzbereich	2412–2472 MHz
Max. HF-Ausgangsleistung	16.7dBm
Antennengewinn	2.5 dBi
Die Alpina Smart App ist erhältlich für	Android™ et iOS



Das Symbol oben und auf dem Produkt bedeutet, dass das Produkt als Elektro- oder Elektronikgerät eingestuft ist und am Ende seiner Nutzungsdauer nicht zusammen mit anderem Haus- oder Gewerbemüll entsorgt werden darf.

Die EU-Richtlinie für Elektrogeräte wurde erlassen, um Produkte nach den besten verfügbaren Verwertungs- und Recyclingverfahren aufzubereiten und so die Umweltauswirkung zu minimieren. Gefahrentoffe zu verarbeiten und eine Zunahme von Deponieabfällen zu vermeiden. Informieren Sie sich bei Ihrer zuständigen Behörde über die korrekte Entsorgung von Elektro- oder Elektronikgeräten.

Ampoule intelligente
Kurznote de démarrage rapide

Informations de sécurité

Lors de l'utilisation d'appareils électriques, des précautions de sécurité de base doivent toujours être respectées afin de minimiser les risques d'incendie, d'électrocution et de blessures corporelles, à savoir :

- Lisez toutes les instructions avant d'utiliser cet appareil et conservez-les pour pouvoir vous y référer ultérieurement.

- Débranchez le produit du secteur et des autres équipements pour parer à tout problème.


- Utilisez l'appareil uniquement aux fins prévues. N'utilisez pas cet appareil à d'autres fins que celles décrites dans le manuel.

- Les enfants ne doivent pas jouer avec cet appareil.

- Maintenez l'appareil hors de portée des enfants de moins de 8 ans.


- N'utilisez pas l'appareil si une pièce est endommagée ou défectueuse. Si l'appareil est endommagé, il doit être remplacé par le fabricant, un agent de son service client ou une personne aux qualifications similaires afin d'éviter tout danger.


- L'appareil convient uniquement pour une utilisation à l'intérieur. N'utilisez pas l'appareil à l'extérieur.

-  N'exposez pas le produit à l'eau ou à l'humidité.

- Ne touchez pas l'appareil avec les mains mouillées.

- Ne tentez pas de réparer l'appareil. Si l'appareil ne fonctionne pas correctement, remplacez-le par un appareil neuf.

-  Ne convient pas à un appareil équipé d'un variateur électrique.

-  Ne convient pas à un appareil équipé d'un variateur électrique.
- Utilisation**
- Téléchargez et installez l'application « Alpina Smart » depuis l'App Store d'Apple ou Google Play Store sur votre appareil mobile.
 - Lancez l'application « Alpina smart ».
 - Créez un nouveau compte ou connectez-vous à votre compte.
 - Appuyez sur "+" , pour ajouter l'appareil.
 - Sélectionnez le produit approprié à partir de la liste.
 - Vissez l'ampoule intelligente.
 - Allumez l'appareil.
 - Si la lumière ne clignote pas : allumez-éteignez successivement deux fois l'ampoule, puis rallumez-la une troisième fois.
 - Si la lumière clignote : confirmez-le dans l'application.
 - Confirmez le réseau Wi-Fi et le mot de passe.
 - Remarque : Veillez à utiliser le réseau 2,4 GHz au lieu du réseau 5 GHz.
 - Saisissez le nom de l'appareil.
- Remarque : Ce nom sera également utilisé par Amazon Alexa et Google Home.

Specificaties	
Modèle	PAR16-PA-WIFILIC-TY-CCT
Base	GU10
Forme de la lampe	PAR16
Puissance/consommation nominale	4.9W
Équivalent en Watt	50W
Couleur douce	Blanche
Température de couleur	2 700-6 500 K
Technologie sans fil	WiF
Classe énergétique	F
Consommation énergétique pour 1 000 heures	5KWh
Flux lumineux nominal	470lm
Angle de diffusion	110°
Tension d'entrée	220-240 V CA 50-60 Hz
Amperage	40mA
Nombre de cycles de commutation	Jusqu'à 15 000
Gamme de fréquences	2 412-2 472 MHz
Puissance de sortie RF maximale	16.7dBm
Gain d'antenne	2.5 dBi
Application Alpina Smart disponible pour	Android™ et iOS



Le symbole situé au-dessus du produit et sur celui-ci signifie qu'il est classé en tant qu'équipement électrique ou électronique, et qu'il ne doit pas être jeté avec les ordures ménagères ou les déchets commerciaux à la fin de sa vie utile. La directive relative aux déchets d'équipements électriques et électroniques (DEEE) a été mise en place pour recycler les produits à l'aide des meilleures techniques de récupération et de recyclage afin de réduire l'impact sur l'environnement, de traiter les substances dangereuses et d'éviter le développement des déchets. Contactez les autorités locales pour obtenir des informations sur la mise au rebut des équipements électriques ou électroniques.

Slimme lamp
Beknopte handleiding

Veiligheidsinformatie

Om het risico op brand, elektrische schokken en persoonlijk letsel bij het gebruik van elektrische apparaten te verkleinen, moeten altijd elementaire veiligheidsmaatregelen worden genomen, waaronder de volgende:

- Lees alle instructies voor gebruik en bewaar deze handleiding voor toekomstig gebruik.

- Ontkoppel het product van het stroomnet en andere apparatuur als er een probleem voordoet.


- Gebruik het product alleen waarvoor het is bedoeld. Gebruik het product niet voor doelen die niet in de handleiding worden beschreven.

- Kinderen mogen niet met het product spelen.

- Houd het product buiten bereik van kinderen onder de acht jaar.


- Gebruik het product niet als een onderdeel beschadigd of defect is. Als het product is beschadigd, moet u het laten vervangen door de fabrikant, de onderhoudstechnicus van de fabrikant of door een gekwalificeerde persoon om gevaar te voorkomen.

- Het product is alleen geschikt voor gebruik binnenshuis. Gebruik het product niet buitenshuis.

-  Stel het product niet bloot aan water of vocht.

- Raak het product niet met natte handen aan.

- Probeer het product niet te repareren. Als het product niet meer juist werkt, moet u het vervangen.

-  Niet geschikt voor dimbare schakelaars.

-  Niet geschikt voor dimbare schakelaars.
- Gebruik**
- Download en installeer de app Alpina Smart vanuit de Apple App Store of Google Play Store op uw mobiele apparaat.
 - Open de Alpina Smart-app.
 - Maak een nieuw account aan of meld u aan met een bestaand account.
 - Tik op "+" om het product toe te voegen.
 - Selecteer het juiste product in de lijst.
 - Schroef de slimme lamp ein.
 - Zet de aan/uitknop aan.
 - Als het lampje niet knippert: Schakel de stroom naar de slimme lamp aan - uit - aan - uit - aan.
 - Als het lampje knippert: bevestig het in de app.
 - Bevestig het wifi-netwerk en het wachtwoord.
 - Opmerking: zorg dat u het 2,4GHz-netwerk gebruikt in plaats van het 5GHz-netwerk.
 - Voer een naam voor het product in.
 - Opmerking: deze naam wordt ook door Amazon Alexa en Google Home gebruikt.

Specifications	
Model	PAR16-PA-WIFILIC-TY-CCT
Fitting	GU10
Lampvorm	PAR16
Maximal energieverbruik	4.9W
Consumo energetico wattage	50W
Lichtkleur	Wit
Kleurtemperatuur	2700-6500 K
Roaddoze technologie	Wiifi
Energieklasse	F
Energieverbruik per 1000 uur	5KWh
Nominale lichtstroom	470lm
Stralingshoek	110°
Ingangsspanning	220-240 VAC 50/60 Hz
Amperé	40mA
Aantal schakelcycli	Tot 15000
Frequentiebereik	2412 – 2472 MHz
Gamma di frequenza	16.7dBm
Antennenversterking	2.5 dBi
Alpina Smart-app beschikbaar voor	Android™ en iOS



Bovenstaand symbool en het symbool op het product geven aan dat het product is geclassificeerd als elektrische of elektronische apparatuur en niet met het huishoudelijk afval mag worden weggegooid. De WEEE-richtlijn (Directive on Waste of Electrical and Electronic Equipment) schrijft voor dat producten gerecycled moeten worden met de best beschikbare herstel- en recycle technieken om de belasting op het milieu tot een minimum te beperken, gevaarlijke stoffen te behandelen en een grotere afvalberg te voorkomen. Neem contact op met de lokaal verantwoordelijke instanties voor informatie over de correcte afvalverwerking van elektrische of elektronische apparatuur.

Lampadina intelligente
Guida rapida all'avvio

Informazioni di sicurezza

Per ridurre il rischio di incendi, scosse elettriche e lesioni alle persone quando si utilizzano dispositivi elettrici, adottare sempre le precauzioni di sicurezza di base, comprese quelle seguenti:

- Leggere tutte le istruzioni prima dell'uso e conservarle per riferimento futuro.

- In caso di problemi, scollegare il prodotto dalla rete elettrica e da altre apparecchiature.


- Utilizzare il dispositivo solo per lo scopo previsto. Non utilizzare il dispositivo per scopi diversi da quelli descritti nel manuale.

- I bambini non devono giocare con il dispositivo.

- Tenere il dispositivo fuori dalla portata dei bambini di età inferiore agli 8 anni.


- Non utilizzare il dispositivo se una qualsiasi parte è danneggiata o difettosa. Se il dispositivo è danneggiato, deve essere sostituito dal produttore, da un centro di assistenza autorizzato o da tecnici qualificati per evitare rischi.

- Il dispositivo deve essere utilizzato solo in ambienti interni. Non utilizzare il dispositivo all'aperto.

-  Non esporre il prodotto ad acqua o umidità.

- Non toccare il dispositivo con le mani bagnate.

- Non cercare di riparare il dispositivo. Se il dispositivo non funziona correttamente, sostituirlo con un nuovo dispositivo.

-  Non adatto per gli interruttori della luce regolabili.

-  Non adatto per gli interruttori della luce regolabili.
- Utilizzo**
- Scaricare e installare sul dispositivo mobile l'app "Alpina Smart" dall'App Store di Apple o dal Play Store di Google.
 - Avviare l'app "Alpina Smart".
 - Creare un nuovo account o accedere a quello esistente.
 - Toccare "+" per aggiungere il dispositivo.
 - Selezionare il prodotto giusto dalla elenco.
 - Accendere la lampadina intelligente.
 - Accenderla.
 - Se la luce non lampeggia: eseguire la seguente sequenza di accensione e spegnimento della lampadina intelligente: on - off - on - off - on.
 - Se la luz lampeggia: confermare nell'app.
 - Confermare la rete Wi-Fi e la password.
 - Note: assicurarsi di utilizzare la rete de 2,4 GHz anziché quella da 5 GHz.
 - Inserire il nome del dispositivo.
 - Note: il nome inserito sarà utilizzato anche da Amazon Alexa e da Google Home.

Scheda tecnica	
Modello	PAR16-PA-WIFILIC-TY-CCT
Base	GU10
Forma della lampada	PAR16
Consumo energetico massimo	4.9W
Potenza elettrica equivalente	50W
Colore chiaro	Bianco
Temperatura di colore	2700 - 6500 K
Tecnologia wireless	Wi-Fi
Classe energetica	F
Consumo energetico per 1.000 ore	5KWh
Flusso luminoso nominale	470lm
Angolo di emissione	110°
Tensione in ingresso	220-240 V CA 50/60 Hz
Amperaggio	40mA
Numero di cicli di accensione	Fino a 15000
Gamma di frequenza	2412-2472 MHz
Massima potenza di uscita RF	16.7dBm
Guadagno dell'antenna	2.5 dBi
App Alpina smart disponibile per	Android™ e iOS



Il simbolo sopra e sul prodotto significa che il prodotto è classificato come apparecchiatura elettrica o elettronica e che, al termine del suo ciclo di vita, non deve essere smaltito con altri rifiuti domestici o commerciali. La Direttiva sullo smaltimento di apparecchiature elettriche ed elettroniche è stata volta a favorire il riciclo di prodotti attraverso l'adozione delle migliori tecnologie di recupero e riciclaggio, minimizzando così l'impatto ambientale, trattando qualsiasi sostanza pericolosa ed evitando la proliferazione di discariche. Contattare le autorità locali per maggiori informazioni sul corretto smaltimento di apparecchiature elettriche o elettroniche.

Bombilla inteligente
Guía de inicio rápida

Información sobre seguridad

Al usar dispositivos eléctricos, siempre se deben tener en cuenta una serie de precauciones básicas para reducir los riesgos de incendio, descarga eléctrica y lesiones personales, incluidas las siguientes:

- Lea la totalidad de las instrucciones antes de usar el aparato y guárdelas para consultarlas en otro momento.

- Si se produce un problema, desenchufe el producto de la red eléctrica y del resto de equipos.


- Utilice el aparato solo para su fin previsto. No lo utilice para otros usos que no sean los que se indican en este manual.

- No permita que los niños jueguen con el aparato.

- Mantenga el dispositivo fuera del alcance de niños menores de 8 años.


- No utilice el aparato si hay alguna pieza que esté dañada o sea defectuosa. Si el aparato presenta daños, el fabricante, el servicio técnico o una persona de similar cualificación deberá sustituirlo para evitar posibles peligros.

- El dispositivo solo se puede usar en interiores. No lo use en exteriores.

-  No exponga el producto al agua ni a la humedad.

- No toque el aparato con las manos mojadas.

- No trate de reparar el aparato. Si el aparato no funciona correctamente, cámbielo por uno nuevo.

-  No adecuado para interruptores atenuables.

-  No adecuado para interruptores atenuables.
- Uso**
- Descargue e instale la aplicación "Alpina Smart" de la Apple App Store o la tienda Google Play en su dispositivo móvil.
 - Abra la aplicación "Alpina Smart".
 - Cree una cuenta nueva o inicie sesión en una cuenta ya creada.
 - Toque "+" para añadir el dispositivo.
 - Seleccione el producto correcto en la lista.
 - Enrosque la bombilla inteligente.
 - Encienda la luz.
 - Si la luz no parpadea: Encienda - Apague - Encienda - Apague - Encienda la bombilla inteligente.
 - Si la luz parpadea: Confirme en la aplicación.
 - Confirme la red wifi y la contraseña.
- Nota: asegúrese de usar una red de 2,4 GHz en lugar de una de 5 GHz.*
10. Introduzca el nombre del aparato.
- Nota: Este nombre también lo usarán Amazon Alexa y Google Home.*

Especificaciones	
Modelo	PAR16-PA-WIFILIC-TY-CCT
Base	GU10
Forma de la bombilla	PAR16
Consumo de energía máximo	4.9W
Equivalente en vatios	50W
Color de la luz	Bianco
Temperatura de color	2700-6500 K
Tecnología inalámbrica	WiFi
Clase de eficiencia energética	F
Consumo de energía cada 1000 horas	5kWh
Flujo	

PT Lâmpada inteligente Guia de iniciação rápida

Informações de segurança

Ao utilizar dispositivos elétricos, devem ser sempre tomadas precauções básicas de segurança para reduzir o risco de incêndio, choque elétrico e ferimentos em pessoas, incluindo o seguinte:

- Leia as instruções na integra antes de utilizar a balança e guarde-as para referência futura.

- Desligue o produto da alimentação e outros equipamentos se ocorrer algum problema.


- Utilize apenas o dispositivo para os fins a que se destina. Não utilize o dispositivo para outros fins além dos descritos no manual.

- As crianças não devem brincar com o dispositivo.

- Mantenha o dispositivo fora do alcance de crianças com menos de 8 anos.


- Não utilize o dispositivo se verificar danos ou defeitos no mesmo. Se o dispositivo for danificado, tem de ser substituído pelo fabricante, pelo respetivo fornecedor de serviços ou por técnicos com qualificação semelhante, a fim de evitar perigos.

- Utilize apenas o dispositivo em espaços interiores. Não ao ar livre.

-  Não exponha o produto a água ou humidade.

- Não toque no dispositivo com as mãos molhadas.

- Não tente efetuar reparações no dispositivo, em caso de avaria. Se o dispositivo não funcionar corretamente, substitua-o por um novo.

-  Não adequado a interruptores reguláveis.

Utilização	1. Transfira e instale a aplicação "Alpina Smart" no seu dispositivo móvel a partir da Apple App Store ou da Google Play Store. <p>2. Inicie a aplicação "Alpina Smart".</p> <p>3. Crie uma nova conta ou inicie sessão na sua conta existente.</p> <p>4. Toque no sinal "+" para adicionar o dispositivo.</p> <p>5. Selecione o produto certo da lista.</p> <p>6. Erroreque a lâmpada inteligente.</p> <p>7. Ligue a corrente.</p> <p>8. Se a luz não acender intermitentemente: Ligue a corrente à lâmpada inteligente on - off - on - off - on. Se a luz acender intermitentemente: confirme na aplicação.</p> <p>9. Confirme a rede Wi-Fi e a palavra-passe. Nota: certifique-se de que está a utilizar uma rede 2,4 GHz e não 5 GHz.</p> <p>10. Introduza o nome do dispositivo. Nota: Este nome será também utilizado pela Amazon Alexa e pelo Google Home.</p>
-------------------	---

Especificações	
Modelo	PAR16-PA-WIFILIC-TY-CCT
Base	GU10
Formato da lâmpada	PAR16
Consumo máximo de energia	4.9W
Equivalência em watts	50W
Cor da luz	Branco
Temperatura da cor	2700-6500K
Tecnologia sem fios	Wi-Fi
Classe energética	F
Consumo de energia por 1000 horas	5kWh
Fluxo luminoso nominal	470lm
Ângulo do feixe de iluminação	110°
Tensão de entrada	220-240VAC 50/60Hz
Amperagem	40mA
Número de ciclos de comutação	Até 15000
Intervalo de frequência	2412-2472 MHz
Potência máxima de saída de radiofrequência	16.7dBm
Ganho da antena	2.5dBi
Aplicação Alpina Smart disponível para	Android™ e iOS


O símbolo acima, que também se encontra no produto, indica que o produto é classificado como equipamento elétrico ou eletrónico e não deve ser descartado com outros resíduos domésticos ou comerciais no final de sua vida útil.

A directiva sobre resíduos de equipamentos eléctricos e eletrónicos (WEEE) foi criada para reciclar produtos com as melhores técnicas de recuperação e reciclagem disponíveis para minimizar o impacto no meio ambiente, tratar quaisquer substâncias perigosas e evitar o aterro crescente. Entre em contacto com as autoridades locais para obter informações sobre a eliminação correta de equipamentos elétricos ou eletrónicos.

FI Älypölyttimo Pika-aloitusopas

Turvallisuustiedot

Sähkölaitteita käytettäessä tulee aina noudattaa perusvarotoimia sähköiskujen ja loukkaantumisten välttämiseksi, mukaan lukien seuraavat:

- Lue kaikki ohjeet ennen käyttöä, ja säilytä ne myöhempää tarvetta varten.

- Irrota tuote verkkovirrasta ja muista laitteista, jos havaitset ongelman.

- Käytä laitetta vain käyttötarkoituksen mukaisesti. Älä käytä laitetta mihinkään muuhun kuin tässä käyttöohjeessa kuvattuun tarkoitukseen.

- Älä anna lasten leikkiä laitteella.

- Pidä laite alle 8-vuotiaiden lasten ulottumattomissa.

- Älä käytä laitetta, jos jokin sen osa on vaurioitunut tai viällinen. Jos laite on vaurioitunut, valmistajan, huoltoedustajan tai vastaavan pätevän henkilön on korvattava se vaaran välttämiseksi.


- Laite soveltuu vain sisäkäyttöön. Älä käytä laitetta ulkotiloissa.

-  Älä altista tuotetta vedelle tai kosteudelle.

-  Käytä virtä.


- Älä kosketa laitetta märin käsin.

- Älä yritä korjata laitetta. Jos laite ei toimi oikein, vaihda se uuteen laitteeseen.

-  Ei sovellu käytettäväksi himmennettävien kytkimien kanssa.

Käyttö	1. Laitaa ja asenna Alpina Smart -sovellus Apple App Storesta tai Google Play Storesta mobiililaitteillesi. <p>2. Käynnistä Alpina Smart -sovellus.</p> <p>3. Luo uusi tili tai kirjaudu sisään tilillesi.</p> <p>4. Lisää laite neputamalle +</p> <p>5. Valitse oikea tuote luettelosta.</p> <p>6. Kierä älypölyttimo paikalleen.</p> <p>7. Kytke virtä.</p> <p>8. Jos valo ei vilku: kytke älypölyttimon virtä päälle - pois päältä - päälle - pois päältä - päälle.</p> <p>9. Jos valo vilkkuu: vaihista sovelluksessa.</p> <p>10. Kytöytä laiteen nimi. Huomautus: Myös Amazon Alexa ja Google Home käyttävät tätä nimeä.</p>
---------------	---

Tekniset tiedot	
Malli	PAR16-PA-WIFILIC-TY-CCT
Kanta	GU10
Lampun muoto	PAR16
Enimmäislämpötila	4.9W
Vaastava teho	50W
Valon väri	Valkoinen
Väriämpötila	2 700–6 500 K
Langaton teknologia	Wi-Fi
Energialuokka	F
Virtankulutus / 1 000 tuntia	5kWh
Nimellisälvävirta	470lm
Säteen kulma	110°
Tulonämitte	220–240 VAC, 50/60 Hz
Strömimaksuus	40mA
Antali koblingscykler	Opp till 15000
Kytkensvinnings määra	Jopa 15 000
Taajuusalue	2 412-2 472 MHz
Radionärvuuden enimmäislähtöteho	16.7dBm
Antennivahvistus	2.5 dBi
Alpina-älysovellus saatavana	Android™ ja iOS


Symbolen ovenfor og på produktet betyr at produktet er klassifisert som elektrisk eller elektronisk utrustning og det skal derfor ikke kastes i husholdningsavfallet når dets levetid er over.

Merknad i forbindelse med bruk av produktet: Dette produktet er klassifisert som elektrisk eller elektronisk utrustning og det skal derfor ikke kastes i husholdningsavfallet når dets levetid er over. Direktivet om avhending av elektrisk og elektronisk avfall (WEEE) har trådt i kraft for å resirkulere produkter ved bruk av de best tilgjengelige oppsamlings- og resirkuleringsmetoder for å redusere miljøpåverning, behandle farlige stoffer og unngå større landdeponier. Kontakt lokale myndigheter for informasjon om korrekt avhending av elektrisk eller elektronisk utstyr.

NO Smartpære Rask veileder for oppstart

Sikkerhetsinformasjon

Når du bruker elektriske enheter, bør du alltid følge grunnleggende sikkerhetsforanstaltninger for å redusere brannfare, fare for elektrisk støt eller skade på mennesker, inkl følgende:

- Les alle instruksjer før du bruker og behold det for referanse i fremtiden.

- Koble produktet fra strømmettet og annet utstyr hvis det skulle oppstå et problem.


- Bruk apparatet kun til det tiltenkte formål. Ikke bruk apparatet til andre formål enn det som er beskrevet i håndboken.

- Barn skal ikke leke med apparatet.

- Oppbevar apparatet utilgjengelig for barn under 8 år.

- Ikke bruk apparatet hvis noen del av den er skadet eller defekt. Hvis apparatet er skadet, må det skiftes ut av produsenten, dets servicerepresentant eller tilsvarende kvalifiserte personer for å unngå fare.

- Apparatet er kun egnet for innendørs bruk. Ikke bruk enheten utendørs.

-  Ikke utsett produktet for vann eller fuktighet.

- Ikke berør enheten med våte hender.

- Ikke forsøk å reparere enheten. Hvis enheten ikke fungerer som den skal, bytter du den ut med en ny enhet.

-  Passer ikke til dimmebrytere.

Anvendelse	1. Last ned og installer appen "Alpina Smart" från Apple App Store eller Google Play Store på din mobila enhet. <p>2. Start appen "Alpina Smart".</p> <p>3. Öppna ett ny konto eller logga in på din eksisterende konto.</p> <p>4. Tryk på "+" for å legge til apparatet.</p> <p>5. Velg det korrekte produktet fra listen.</p> <p>6. Skru inn smartpæren.</p> <p>7. Skru på strømmen.</p> <p>8. Hvis lyset ikke blinker: Slå strømmen til smartpæren på - av - på - av - på.,"</p> <p>9. Hvis lyset blinker: Bekreft appen.</p> <p>10. Bekreft Wi-Fi-nettverket og passordet.</p> <p>Merks: sørg for at bruke 2,4 GHz-nettverket i stedet for 5 GHz-nettverket.</p> <p>10. Legg inn enhetens navn. Merks: Dette navnet vil også bli brukt av Amazon Alexa og Google Home.</p>
-------------------	--

Spesifikasjon	
Modell	PAR16-PA-WIFILIC-TY-CCT
Base	GU10
Lampemform	PAR16
Maksimalt strømforbruk	4.9W
Tilsvarende wattstyrke	50W
Lysfarge	Hvitt
Färgtemperatur	2700-6500K
Trådlös teknologi	Wi-Fi
Energiklasse	F
Energiforbruk per 1000 timer	5kWh
Nominell lysende flux	470lm
Lysstripe vinkel	110°
Ingångsspänning	220-240VAC 50/60Hz
Strömstyrke	40mA
Antal koblingscykler	Opp til 15000
Frekvensomfang	2412-2472MHz
Maksimal RF-utgangseffekt	16.7dBm
Antenneförsterkning	2.5dBi
Alpina smart app tilgjengelig for	Android™ og iOS


Symbolen ovenfor og på produktet betyr at produktet er klassifisert som elektrisk eller elektronisk utstyr, og det skal derfor ikke kastes i husholdningsavfallet når dets levetid er over.

Direktivet om avhending av elektrisk og elektronisk avfall (WEEE) har trådt i kraft for å resirkulere produkter ved bruk av de best tilgjengelige oppsamlings- og resirkuleringsmetoder for å redusere miljøpåverning, behandle farlige stoffer og unngå større landdeponier. Kontakt lokale myndigheter for informasjon om korrekt avhending av elektrisk eller elektronisk utstyr.

SE Smart bulb Snabbstartsguide

Säkerhetsinformation

Nom du använder elektriska apparater ska grundläggande säkerhetsåtgärder alltid följas för att minska risken för brand, elchock och personskador inklusive följande:

- Läs alla instruktioner före användning och förvara för framtida referens.

- Koppla bort produkten från elnätet och annan utrustning om ett problem skulle uppstå.


- Använd endast enheten för avsedda ändamål. Använd inte enheten för andra ändamål än vad som beskrivs i handboken.

- Barn får inte leka med enheten.

- Håll enheten utom räckhåll för barn under 8 år.


- Använd inte enheten om någon del är skadad eller defekt. Om enheten är skadad måste den bytas ut av tillverkaren, återförsäljare eller liknande kvalificerade teknisk personal för att undvika farliga risker.

- Enheten är endast lämplig för inomhusbruk. Använd ej enheten utomhus.

-  DUsätt inte produkten för vatten eller fukt.

- Rör ej enheten med fuktiga händer.

- Försök inte reparera enheten. Om enheten inte fungerar korrekt, byt ut den mot en ny enhet.

-  Ej lämplig för dimbar omkopplare.

Användning	1. Lasta ned og installer appen "Alpina Smart" från Apple App Store eller Google Play Store på din mobila enhet. <p>2. Starta appen "Alpina Smart".</p> <p>3. Skapa ett nytt konto eller logga in på ditt befintliga konto.</p> <p>4. Tryk på "+" for å legge til enheten.</p> <p>5. Veljden korrekte enheten från listen.</p> <p>6. Skruva in den smarta glödlampen.</p> <p>7. Sätt på strömmen.</p> <p>8. Om lampen inte blinkar: Slå på strömmen till den smarta lampan på - av - på - av - på.</p> <p>9. Om lampen blinkar: Bekräfta i appen.</p> <p>10. Bekräfta Wi-Fi-nätverk och lösenord. Notera: Se till att du använder 2,4 GHz-nätverket istället för 5 GHz-nätverket.</p> <p>10. Skriv in enhetens namn. Notera: Detta namn kommer också att användas av Amazon Alexa och Google Home.</p>
-------------------	--

Spesifikation	
Modell	PAR16-PA-WIFILIC-TY-CCT
Bas	GU10
Lampform	PAR16
Maximalt energiförbrukning	4.9W
Effektvirkningsvækt	50W
Ljus färg	Vit
Färgtemperatur	2700-6500K
Trådlös teknik	Wi-Fi
Energiklass	F
Energiförbrukning per 1000 timmar	5kWh
Nominell lysflöde	470lm
Lysstripe vinkel	110°
Ingångsspänning	220-240VAC 50/60Hz
Strömstyrke	40mA
Amper	40mA
Antal omkopplingscykler	Upp till 15000
Frekvensomfang	2412-2472MHz
Max RF-utefekt	16.7dBm
Antennförsterkning	2.5dBi
Alpina smart app tilgjengelig for	Android™ & iOS


Symbolen ovenfor og på produktet betyr at produktet er klassifisert som elektrisk eller elektronisk utrustning og det skal derfor ikke kastes i husholdningsavfallet når dets levetid er over.

Dette merket indikerer, at – overalt i EUR – må dette produkt ikke bortsoltes sammen med andet husholdningsaffald. For at forhindre potentiel skade på miljøet eller menneskelig sundhed via ukontrolleret affaldsbortskaffelse, skal produktet genbruges ansvarligt og overensstemmelse med bæredygtig strategi for genbrug af materiale ressourcer. For at returnere det brugte apparat, bør du venligst bruge de returnerings- og indsamlingsydelser, der medfølger, eller kontakt forhandleren, hvor produktet blev købt. De vil være i stand til at håndtere dette produkt på en miljømæssig forvaring måde.

DK Intelligent pære Hurtig start-op vejledning

Sikkerhedsinformation

Ved brug af elektriske apparater bør basale sikkerhedsforanstaltninger altid følges for at reducere risiko for brand, elektrisk stød og personskade. Foranstaltningerne omfatter bl.a.:

- Læs hele brugsanvisningen inden brug, og gem til senere brug.

- Tag enheden og andet udstyr ud af stikkontakten, hvis der opstår et problem.


- Brug kun enheden til de tilsigtede formål. Brug ikke enheden til andre formål end dem, der er beskrevet i manualen.

- Børn må ikke lege med enheden.

- Opbevar enheden utilgængeligt for børn under 8 år.


- Brug ikke enheden, hvis nogen del er beskadiget eller defekt. Hvis enheden er beskadiget, skal det udskiftes af producenten, dennes serviceagent eller lignende kvalificerede personer for at undgå fare.

- Enheden er kun egnet til indendørs brug. Brug ikke enheden udendørs.

-  Udsæt ikke enheden for vand eller fugt.

- Rør ikke ved enheden med våde hænder.

- Gør ikke forsøg på at reparere enheden. Hvis enheden ikke fungerer korrekt, skal den udskiftes med en ny enhed.

-  Ikke egnet til brug sammen med lysdæmperkontakter.

Brug	1. Hent og installer appen "Alpina Smart" fra Apple App Store eller Google Play Butk på din mobilenhed. <p>2. Start appen "Alpina Smart".</p> <p>3. Opret en ny konto, eller log ind på din eksisterende konto.</p> <p>4. Tryk på "+" for at tilføje enheden.</p> <p>5. Vælg det rigtige produkt på listen.</p> <p>6. Skru den intelligente pære i.</p> <p>7. Tænd for strømmen.</p> <p>8. Hvis lyset ikke blinker: Tænd og sluk for strømmen til den intelligente pære på følgende måde: tænd – sluk – tænd – sluk – tænd.</p> <p>9. Hvis lyset blinker: Bekræft i appen.</p> <p>10. Bekræft Wi-Fi-netværk og adgangskode.</p> <p>Noter: Sørg for at bruge 2,4 GHz-netværket og ikke 5 GHz-netværket.</p> <p>10. Indtast enhedens navn.</p> <p>Noter: Dette navn bruges også af Amazon Alexa og Google Home.</p>
-------------	---

Spesifikationer	
Model	PAR16-PA-WIFILIC-TY-CCT
Skalk	GU10
Pærens form	PAR16
Maksimalt strømforbrug	4.9W
Tilsvarende watt-tal	50W
Lysfarve	Hvid
Färgtemperatur	2700-6500 K
Trådlös teknologi	Wi-4
Energiklasse	F
Energiforbrug pr. 1000 timer	5kWh
Nominell lysstrøm	470lm
Lysvinkel	110°
Indgangsspænding	220-240 VAC 50/60 Hz
Strømstyrke	40mA
Antal tænd/sluk-cykler	Op til 15 000
Frekvensinterval	2412-2472 MHz
Maks. RF-udgangseffekt	16.7dBm
Antenneeffekt	2.5 dBi
Appen Alpina Smart tilgængelig for	Android™ og iOS


Dette mærket indikerer, at – overalt i EUR – må dette produkt ikke bortsoltes sammen med andet husholdningsaffald. For at forhindre potentiel skade på miljøet eller menneskelig sundhed via ukontrolleret affaldsbortskaffelse, skal produktet genbruges ansvarligt og overensstemmelse med bæredygtig strategi for genbrug af materiale ressourcer. For at returnere det brugte apparat, bør du venligst bruge de returnerings- og indsamlingsydelser, der medfølger, eller kontakt forhandleren, hvor produktet blev købt. De vil være i stand til at håndtere dette produkt på en miljømæssig forvaring måde.

Dette mærket indikerer, at – overalt i EUR – må dette produkt ikke bortsoltes sammen med andet husholdningsaffald. For at forhindre potentiel skade på miljøet eller menneskelig sundhed via ukontrolleret affaldsbortskaffelse, skal produktet genbruges ansvarligt og overensstemmelse med bæredygtig strategi for genbrug af materiale ressourcer. For at returnere det brugte apparat, bør du venligst bruge de returnerings- og indsamlingsydelser, der medfølger, eller kontakt forhandleren, hvor produktet blev købt. De vil være i stand til at håndtere dette produkt på en miljømæssig forvaring måde.

HU Okos égő Rövid használati útmutató

Biztonsági információk

Elektromos készülékek használatakor mindig be kell tartani az alapvető biztonsági óvintézkedéseket a tűz, az áramütés és a személyi sérülés kockázatának csökkentése érdekében, beleértve a következőket:

- Használat előtt olvassa el az összes használati utasítást, és őrizze meg őket a későbbi használatához.

- Hiba esetén válassza le a terméket a hálózatról és a többi berendezésről.


- Csak rendeltetésszerűen használja a készüléket. Ne használja a készüléket a kézikönyvben leírtaktól eltérő célokra.

- Gyermekek nem játszhatnak a készülékkel.

- Tartsa a készüléket és a vezetékeit 8 évesnél fiatalabb gyermekek elől elzárva.

- Ne használja a készüléket, ha bármelyik alkatrésze sérült vagy hibás. Ha a készülék megsérül, a veszély elkerülése érdekében a gyártónak, a szervizszolgáltatójának vagy hasonlóan képzett személynek kell kicserélnie.

- A készülék kizárólag beltéri használatra alkalmas. Ne használja a készüléket kültéren.

-  Ne tegye ki a terméket víznek vagy nedvességnek.

- Ne érintse meg a készüléket nedves kézzel.



ITEM: 87112525434

A.I.&E. Adriaan Mulderweg 9-11
5657 EM Eindhoven, The Netherlands
Edco UK Ltd, 1st Floor Two Chamberlain Square
83 3AX, Birmingham, UK

Bec inteligent Ghid rapid de pornire

Informații privind siguranța
Lautilizarea dispozitivelor electrice, trebuie respectate întotdeauna măsurile de siguranță de bază pentru a reduce riscul de incendiu, șoc electric și vătămare corporală a persoanelor, inclusiv următoarele:

- Citiți toate instrucțiunile înainte de utilizare și păstrați-le pentru o consultare ulterioară.
- Deconectați produsul de la rețea și de la alte echipamente dacă apare o problemă.
- Utilizați dispozitivul numai în scopurile pentru care a fost conceput. Nu utilizați dispozitivul în alte scopuri decât cele descrise în manual.
- Copiii nu trebuie să se joace cu dispozitivul.
- Păstrați dispozitivul departe de copii mai mici de 8 ani.
- Nu utilizați dispozitivul dacă orice piesă este deteriorată sau defectă. În cazul în care dispozitivul este deteriorat, acesta trebuie înlocuit de producător, de agentul de service sau de personal calificat în domeniu pentru a evita orice accident.

- Dispozitivul este adecvat numai pentru utilizare în interior. Nu utilizați dispozitivul în exterior.

- Nuexpuneți produsul la apă sau umiditate.

- Nu atingeți dispozitivul cu mâinile ude.

- Nu încercați să reparați dispozitivul. Dacă dispozitivul nu funcționează corect, înlocuiți-l cu un dispozitiv nou.

- Nueste adecvat pentru comutatoarele cu intensitate variabilă.

Utilizare

- Descărcați și instalați aplicația „Alpina Smart” de la Apple App Store sau Google Play Store pe dispozitivul dvs. mobil.
- Lansați aplicația „Alpina Smart”.
- Creați un cont nou sau conectați-vă la contul dvs. existent.
- Alinați „+” pentru a adăuga dispozitivul.
- Selecțiați produsul corect din listă.
- Îngurubați becul inteligent.
- Aprindeți lumina.
- Dați lumina în clipșete: Pomii - oprți - pomii - oprți - pomii becul inteligent.
- Confirmați rețeaua Wi-Fi și parola.
 - Notă: asigurați-vă că utilizați rețeaua de 2,4 GHz în locul rețelei de 5 GHz.
- Instalați numele dispozitivului.
 - Notă: Acest nume va fi, de asemenea, utilizat de către Amazon Alexa și Google Home.

Model	PAR16-PA-WIFILIC-TY-CCT
De bază	GU10
Forma lămpii	PAR16
Consum maxim de energie	4.9W
 Echivalent putere energie	50W
Culoarea luminii	Alb
Culoare temperatură (°C)	2700-6500K
Tehnologie wireless	Wi-Fi
Clasă de energie	F
Consum de energie în 1000 ore	5kWh
Fluxul luminos specificat	470lm
Unghiul fasciculului	110°
Tensiunea nominală de intrare(V~)	220-240VAC 50/60Hz
Amperaj	40mA
Număr de cicluri de comutare	Până la 15000
Intervali de frecvență (Hz)	2412-2472MHz
Putere maximă de ieșire RF	16.7dBm
Amplificare antenă	2.5dB
Aplicația inteligentă Alpina este disponibilă pentru	Android™ și iOS



Simbolul de mai sus și de pe produs înseamnă că produsul este inclus în categoria echipamentelor electrice sau electronice și nu trebuie eliminat împreună cu alte deșeur menajere sau comerciale la sfârșitul vieții sale utile. Directiva deșeurii de echipamente electrice și electronice (WEEE) a fost adoptată pentru reciclarea produselor utilizând cele mai bune tehnici de recuperare și de reciclare disponibile pentru a minimiza impactul asupra mediului înconjurător, pentru a trata substancenle periculoase și pentru a evita creșterea proporilor de gunoi. Contactați autoritățile locale pentru informații privind eliminarea corectă a echipamentelor electrice sau electronice.

Chytrá žárovka Průvody rychlým uvedením do provozu

Bezpečnostní informace
Při použití elektrických zařízení vždy dodržujte základní bezpečnostní opatření ke snížení rizika požáru, úrazu elektrickým proudem a jiných úrazů, včetně následujících:

- Všechny pokyny si prostudujte před použitím výrobku. Pokyny si uschovejte pro pozdější použití.

- Pokud narazíte na nějaký problém, odpojte výrobek od sítě a dalšího vybavení.

- Zařízení používejte pouze k určenému účelu. Nepoužívejte zařízení k jiným účelům, než jak se uvádí v příručce.

- Děti si se zařízením nesmějí hrát.

- Uchovávejte zařízení mimo dosah dětí mladších 8 let.

- Nepoužívejte zařízení, je-li jakákoli jeho část poškozená nebo vadná. Pokud dojde k poškození zařízení, musí ho v zájmu bezpečnosti vyměnit výrobce, servisní zástupce nebo podobně kvalifikovaná osoba.

- Zařízení je vhodné pouze k použití v interiéru. Nepoužívejte zařízení venku.

- Nevystavujte výrobek působení vody ani vlhkosti.

- Nedotýkejte se zařízení mokřýma rukama.

- Nepokoušejte se zařízení opravovat. Pokud zařízení nefunguje správně, vyměňte je za nové.

- Nevhodné pro stmívatelné spínače.

Použití

- Stáhněte si a nainstalujte na mobilní zařízení aplikaci Alpina Smart z obchodu Apple App Store nebo Google Play.
- Spusťte aplikaci Alpina Smart.
- Vytvořte si nový účet nebo se přihlaste ke stávajícímu účtu.
- Klepněte na symbol + pro přidání zařízení.
- Vyberte ze seznamu odpovídající výrobek.
- Zásobujte chytrou žárovku.
- Zapněte napájení.
- Pokud světlo neblíká: Zapněte, vypněte, zapněte, vypněte a znovu zapněte napájení chytré žárovky. Pokud světlo blíká: Potvrďte zařízení v aplikaci.
- Tukněte na značku + a přidejte zařízení.
- Pokrvte výběr sítě Wi-Fi, zadejte heslo.
- Poznámka: Je nutné použít síť pracující v pásmu 2,4 GHz, nikoli 5 GHz.
- Zadejte název zařízení.
- Poznámka: Název bude používat též systém Amazon Alexa a Google Home.

Model	PAR16-PA-WIFILIC-TY-CCT
Patka	GU10
Tvar žiarovky	PAR16
Maximální spotřeba energie	4.9W
Ekvivalentní běžná žárovka	50W
Barva světla	Bílá
Barvná teplota	2700–6500 K
Bezdrátová technologie	Wi-Fi
Energetická třída	F
Spotřeba energie za 1000 hodin	5kWh
Jmenovitý světelný tok	470lm
Úhel paprsku	110°
Vstavní napětí	220–240 V stř., 50/60 Hz
Proud	40mA
Počet spínacích cyklů	Až 15 000
Frekvenční pásmo	2412–2472 MHz
Max. VF výstupní výkon	16.7dBm
Zisk antény	2.5 dB
Aplikace Alpina Smart je k dispozici pro	Android™ a iOS



Toto označení udává, že tento výrobek by neměl být v rámci celé EU likvidován s ostatním domovním odpadem. Aby se zamezilo možnému ohrožení životního prostředí nebo lidského zdraví v důsledku netřezné likvidace odpadu, dojde na zodpovědnou recyklaci a očištění na optiměné využití materiálových surovin. Při vrácení použitého zařízení využijte příslušných vratných a sběrných systémů, případně se obraťte na prodejce, u kterého jste výrobek zakoupili. Ten zajistí ekologicky bezpečnou recyklaci výrobku.

Inteligentná žiarovka Rýchly sprievodca začiatkom

Bezpečnostné pokyny
Pri používaní elektrických zariadení by sa mali vždy dodržiavať základné bezpečnostné opatrenia na zníženie rizika požiaru, zásahu elektrickým prúdom a zranenia osôb vrátane týchto:

- Pred použitím si prečítajte pokyny a ponechajte si ich pre prípad potreby v budúcnosti.

- Ak sa vyskytne problém, odpojte výrobok od elektrickej siete a iných zariadení.

- Zariadenie používajte len na určené účely. Zariadenie nepoužívajte na iné účely, ako sú opísané v príručke.

- Deti sa so zariadením nesmú hrať.

- Zariadenie uchováajte mimo dosahu detí mladších ako 8 rokov.

- Zariadenie nepoužívajte, ak je niektorá časť poškodená alebo chybná. Ak je zariadenie poškodené, musí ho vymeniť výrobca, jeho servisný zástupca alebo podobne kvalifikovaná osoby, aby sa zabránilo nebezpečenstvu.

- Zariadenie je vhodné len na použitie v interiéri. Zariadenie nepoužívajte v exteriéri.

- Nevystavujte výrobok pôsobeniu vody ani vlhkosti.

- Ne dotýkajte sa zariadenia mokřými rukami.

- Nedotýkajte sa zariadenia mokřými rukami.

- Zariadenie sa nepokúšajte opravovať. Ak zariadenie nefunguje správnne, vymeňte ho za nové.

- Nevhodné pre vypínače so stmievaním.

Používanie

- Stiahnite si aplikáciu „Alpina Smart“ zo služby Apple App Store alebo Google Play Store do mobilného zariadenia a nainštalujte ju.
- Spustite aplikáciu „Alpina Smart“.
- Vytvoríte si nový účet alebo sa prihlásite do existujúceho účtu.
- Tuknite na značku + a pridajte zariadenie.
- Zo zoznamu vyberte správny produkt.
- Zaškrtnite inteligentnú žiarovku.
- Zapnite napájanie.
- Ako svetlo neblíka: Potvrďte v aplikácii.
- Pokrvte sieť Wi-Fi a heslo.
- Poznámka: Uistite sa, že používate sieť 2,4 GHz a nie sieť 5 GHz.
- Zadejte název zariadenia.
- Poznámka: Tento názov budú používať aj služby Amazon Alexa a Google Home.

Model	PAR16-PA-WIFILIC-TY-CCT
Patka	GU10
Tvar svetlidla	PAR16
Maximální spotřeba elektrické energie	4.9W
Ekvivalentní výkon	50W
Barva světla	Bílá
Teplota chromatickosti	2 700 – 6 500 K
Bezdrátová technologie	Wi-Fi
Energetická třída	F
Spotřeba energie za 1 000 hodin	5kWh
Jmenovitý světelný tok	470lm
Úhel vyřarování	110°
Vstavné napětí	100 – 240 V AC, 50/60 Hz
Přid	40mA
Počet zapnutí a vypnutí	Maximálně 15 000
Frekvenční rozsah	2 412 – 2 472 MHz
Max. výstupní výkon RF	16.7dBm
Zisk antény	2.5 dB
Aplikace Alpina Smart k dispozici pro	Android™ a iOS



Toto označení znamená, že na území EÚ sa tento výrobok nemá likvidovať s netriedeným domovým odpadom. Na zabránenie možnému poškodeniu životného prostredia alebo zdravia ľudí následkom nekontrolovanej likvidácie odpadu je potrebné výrobok zodpovedne recyklovať v súlade so zásadami udržateľného využívania druhých surovín. Ak chcete vrátiť použité výrobky, použite existujúce zberné systémy alebo kontaktujte predcu, u ktorého ste si výrobok zakúpili. Tam môžete produkt odovzdať na bezpečnú likvidáciu.

Pametna žarulja Vođić za brzo pokretanje

Sigurnosne informacije

Kako biste smanjili opasnost od požara, strujnog udara i fizičkih ozljeda, prilikom korištenja električnih uređaja obavezno slijedite sigurnosne mjere opreza, uključujući sljedeće:

- Pročitajte sve upute prije uporabe i sačuvajte ih za buduću uporabu.

- U slučaju nastanka problema, prekinite vezu proizvođa s električnom mrežom i drugom opremom.

- Uređaj upotrebljavajte samo u svrhu za koju je namijenjen. Uređaj nemojte upotrebljavati u druge svrhe osim one opisane u priručniku.

- Djeca se ne smiju igrati s uređajem.

- Držite uređaj izvan dohvata djece mlađe od 8 godina.

- Nemojte upotrebljavati uređaj ako je bilo koji njegov dio oštećen ili neispravan. Ako je uređaj oštećen, zamijeniti ga mora proizvođač, ovlašteni serviser ili osoba s odgovarajućim kvalifikacijama kako bi se izbjegle opasnosti.

- Uređaj je prikladan samo za uporabu u zatvorenim prostorima. Uređaj nemojte upotrebljavati na otvorenom.

- Ne izlažite proizvod vodi ni vlazi.

- Ne dodirujte uređaj mokrim rukama.

- Nemojte pokušavati popraviti uređaj. Ako uređaj ne radi ispravno, zamijenite ga novim uređajem.

- Nije prikladno za prekidače sa zatamnjnjem.

Upotreba

- Pružite aplikaciju „Alpina Smart“ iz trgovine Apple App Store ili Google Play Store i instalirajte je na svoj mobilni uređaj.
- Pokrenite aplikaciju „Alpina Smart“.
- Utvorite novi račun ili se prijavite na već postojeći.
- Dotknite „+“ za dodavanje uređaja.
- Odaberite točan proizvod u popisu.
- Utvorite parametre žarulje.
- Uključite napajanje.
- Ako svetlo ne počne treperiti: Uključite napajanje pametne žarulje, a zatim je isključite, uključite, isključite, uključite.
- Ako svetlo treperi: Potvrdite u aplikaciji.
- Potvrdite Wi-Fi mrežu i lozinku.
 - Napomena: obavezno upotrijebite mrežu od 2,4 GHz umjesto mreže od 5 GHz.
- Ušetite naziv uređaja.
 - Napomena: Ime će se nazivom koristiti i Amazon Alexa i Google Home.

Model	PAR16-PA-WIFILIC-TY-CCT
Grto	GU10
Oblik žarulje	PAR16
Maximální potřeba energie	4.9W
Ekvivalentní snaga u vatima	50W
Boja svjetla	bijela
Temperatura boje	2700 – 6500 K
Bežična tehnologija	Wi-Fi
Energetski razred	F
Potrošnja energije na 1000 sati	5kWh
Nazivni svjetlosni tok	470lm
Kut snopa	110°
Ulazni napon	220 – 240 V AC, 50/60 Hz
Počet električne struje	40mA
Broj ciklusa uključivanja/isključivanja	do 15 000
Respon frekvencije	2412 – 2472 MHz
Maximální izlazna snaga radijske frekvencije	16.7dBm
Pojacanje antene	2.5 dB
Pametna aplikacija Alpina dostupna je za	Android™ i iOS



Govorj simbol i simbol na proizvodu znači da je proizvod klasificiran kao električna ili elektronička oprema i ne smije se zbrinjavati s drugim kućanskim ili komercijalnim otpadom na kraju radnog vijeka. Aktivirana je Direktiva o otpadnoj električnoj i elektroničkoj opremi (DEEO) radi recikliranja proizvođa koristeći najbolje raspoložive tehnike vratačanja i recikliranja kako bi se smanjio štetni utjecaj na ljudski okoliš, tretiranje svih opasnih tvari i izbjegavanje povećanja odgađanja. Od običnih vješt zapražite informacije o preporuci zbrinjavanja električne ili elektroničke opreme.

Inteligentna żarówka Skrócona instrukcja obsługi

Informacje dotyczące bezpieczeństwa
Podczas używania urządzeń elektrycznych zawsze przestrzegaj podstawowych środków bezpieczeństwa, aby zminimalizować ryzyko pożaru, porażenia prądem i odniesienia obrażeń, w tym:

- Przed użyciem produktu przeczytaj wszystkie instrukcje i zachowaj je na przyszłość.

- W przypadku wystąpienia problemu odłącz produkt od sieci i innych urządzeń.

- Stosuj urządzenie tylko zgodnie z przeznaczeniem. Nie używaj urządzenia do celów innych niż opisane w instrukcji obsługi.

- Dzieciom nie wolno bawić się urządzeniem.

- Należy trzymać urządzenie z dala od dzieci w wieku poniżej 8 lat.

- Nie korzystaj z urządzenia, jeśli którakolwiek część jest uszkodzona lub wadliwa. Jeśli urządzenie jest uszkodzone, musi zostać wymienione przez producenta, jego agenta serwisowego lub podobnie wykwalifikowaną osobę, aby uniknąć zagrożenia.

- Urządzenie jest przeznaczzone wyłącznie do użycia w pomieszczeniach. Nie korzystaj z urządzenia na zewnątrz.

- Nie wystawiaj produktu na działanie wody lub wilgoci.

- Nie dotykaj urządzenia mokrymi rękami.

- Nie próbuj naprawiać urządzenia. Jeśli urządzenie nie działa poprawnie, wymień je na nowe.

- Nieodpowiednie do przełączników z funkcją przyciemniania.

Obsługa

- Pobierz aplikację „Alpina Smart” ze sklepu Apple App Store lub Google Play Store i zainstaluj na swoim urządzeniu mobilnym.
- Uruchom aplikację „Alpina Smart”.
- Utwórz nowe konto lub zaloguj się do swojego już utworzonego konta.
- Utwórz parametry żarówki.
- Wybierz właściwy produkt z listy.
- Wyłącz inteligentną żarówkę.
- Włącz zasilanie.
- Jeśli lampa nie błyska: Przełącz zasilanie inteligentnej żarówki w sekcjceji: włączone – wyłączone – włączone – wyłączone – włączone – włączone.
- Jeśli lampa błyska: Potwierdź w aplikacji.
- Potwierdź sieć Wi-Fi i hasło.
 - Uwaga: Dopilnuj, by korzystał z sieci 2,4 GHz a nie z sieci 5 GHz.
- Uwaga: Ta nazwa będzie również wykorzystywana przez Amazon Alexa i Google Home.

Model	PAR16-PA-WIFILIC-TY-CCT
Owint	GU10
Kształt lampy	PAR16
Maksymalne zużycie energii	4.9W
Odpowieda żarówce o mocy	50W
Barwa światła	Białe
Temperatura barwowa	2700–6500 K
Tehnologia bezprzewodowa	Wi-Fi
Klasa energetyczna	F
Zużycie energii na 1000 godzin	5kWh
Znamionowy strumień świetlny	470lm
Kąt rozsyłu światła	110°
Napięcie wejściowe	220–240 VAC 50/60 Hz
Natężenie prądu	40mA
Liczba cykli przełączania	Do 15000
Zakres częstotliwości	2412–2472 MHz
Maksymalna moc wyjściowa RF	16.7dBm
Zysk anteny	2.5 dB
Aplikacja Alpina Smart dostępna dla	Android™ i iOS



Symbol ten wskazuje, że w UE produkt ten nie może być wyrzucany do odpadków domowych. W celu zapobieżenia możliwym zagrożeniom środowiska lub zdrowia ludzi przez niekontrolowaną użycizację odpadów podlega recyklingowi, zgodnie ze zrównoważonym ponownym użyciem zasobów materiałowych. Zwróć użytego urządzenia. Prosimy skontaktować z istniejącego systemu zwrotu i gromadzenia lub skontaktować się ze sprzedawcą, u którego zakupiono produkt. Będzie mógł przyjąć on produkt do recyklingu bezpiecznego dla środowiska.

Išmanioji lempuė Trumpa naudojimo instrukcija

Informacija apie saugą

Naudojant elektros prietaisus visada būtina imtis atsargumo priemonių gaisro, elektros smūgio ir žmonių sužalojimo pavojui sumažinti, įskaitant toliau aprašytas priemones:

- Prieš pradėdami naudoti perskaitykite visas instrukcijas ir išsaugokite jas atiečiai.

- Atjunkite gaminį nuo tinklo ir kitų įrenginių, jei kiltų problemų.

- Naudokite prietaisą tik pagal numatytą jo paskirtį. Nenaudokite prietaiso kitais tikslais nei aprašyti instrukcijoje.

- Neleiskite vaikams žaisti su prietaisu.

- Laikykite prietaisą nepasiekiamą jaunesniems kaip 8 metų vaikams.

- Nenaudokite prietaiso, jei pažeista arba sugadinta kuri nors jo dalis. Jei prietaisas pažeistas, jį turi pakeisti gamintojas, jo techninės priežiūros atstovas arba panašią kvalifikaciją turintis asmuo, kad būtų išvengiama pavojų.

- Prietaisas pritaikytas naudoti tik patalpoje. Nenaudokite prietaiso lauke.

- Saugokite gaminį nuo vandens arba drėgmės.

- Nelieskite prietaiso drėgnomis rankomis.

- Nebandykite taisyti prietaiso. Jei prietaisas veikia netinkamai, pakeiskite jį nauju prietaisu.

- Netinka pritemdantiems jungikliams.

Naudojimas

- Absaitykite „Alpina Smart“ programėlę iš „Apple App Store“ arba „Google Play Store“ į savo mobilųjį įrenginį.
- Įsukite „Alpina Smart“ programėlę.
- Sukurkite naują paskyrą arba prisijunkite prie jau turimos paskyros.
- Spauskite „+“ kad pridėtumėte prdie prietaisą.
- Pasirinkite tinkamą gaminį iš sąrašo.
- Įsukite išmaniąją lempuotę.
- Įjunkite informaciją.
- Jei lempuė nemirksi: Išmaniosios lempuotės maitinimą įjunkite, išjunkite, įjunkite, išjunkite.
- Jei lempuė nuviska: palvtrinkite programėlėje.
- Palvtrinkite „Wi-Fi“ tinklą i sąrašelyje.
 - Pastaba: patikrinkite, kad naudojate 2,4 GHz, o ne 5 GHz tinklą.
- Įveskite prietaiso pavadinimą.
 - Pastaba: Šis pavadinimas bus taip pat naudojamas „Amazon Alexa“ ir „Google Home“ sistemose.

Modelis	PAR16-PA-WIFILIC-TY-CCT
Bazė	GU10
Lempų forma	PAR16
Maks. vertojamą galia	4.9W
Ekvivalentas vaais	50W
Šviesos spalva	Balta
Šalpos temperatūra	2700–6500 K
Bevielė technologija	„Wi-Fi“
Energetijos klasė	F
Energetijos sąnaudos per 1000 valandų	5kWh
N	

Nutipirn

Kiirpaigaldusjuhend

Ohutusteave

Elektriseadmete kasutamisel tuleb alati järgida peamisi ohutusabinõusid tule-, elektrilöögi- ja vigastusohu vähendamiseks inimestel, sh järgmist.

- Enne kasutamist lugege kõik juhised läbi ja hoidke edaspidiseks kasutamiseks alles.

- Tõrke tekkimisel eraldage toode vooluvõrgust ja muudest seadmetest.

- Kasutage seadet ainult selleks ettenähtud otstarbel. Ärge kasutage seadet muul kui juhendis kirjeldatud otstarbel.

- Lastel pole lubatud seadmega mängida.

- Hoidke seade alla 8-aastaste laste jaoks kättesaamatus kohas.


- Ärge kasutage seadet, kui mõni selle osa on kahjustatud või defektne. Kui seade on kahjustatud, siis peab tootja, selle esindaja või sarnase kvalifikatsiooniga isik selle ohu vältimiseks asendama.

- Seade sobib kasutamiseks ainult siseruumides. Ärge kasutage seadet välitingimustes.

- Välilise toote kokkupuudet vee või niiskusega.

- Ärge puudutage seadet märgade kättega.

- Seadet ei tohi ise parandada. Kui seade ei tööta nõuetekohaselt, asendage see uue seadmega.

- Ei sobi kasutamiseks hämardatavate lülititega.

<p>Kasutamine</p> <ol style="list-style-type: none">Lülitage Apple App Store'ist või Google Play Store'ist alla rakendus „Alpina Smart“ ja installige see oma mobiililefoni. Käivitage rakendus „Alpina Smart“. Looge uus konto või sisenege oma olemasolevale kontole. Seadme isamiseks puudutage nuppu “+”. Valige nimeksjasti õige toode. Keerake nutipirn sisse. Lülitage laide sisse. Kui tuli ei vilgu: Lülitage nutipirni toide sisse-välja-sisse-välja-sisse. Kui tuli vilgub: Kinnitage rakendus. Kinnitage Wi-Fi võrgu olemasolu ja salaja. Märkus: veenduge, et kasutate 5 GHz asemel kindlasti 2,4 GHz võrku. Sisestage seadme nimi. Märkus: Seda nime hakkavad kasutama ka Amazon Alexa ja Google Home.	
--	--

<p>Technilised andmed</p>	
Mudel	PAR16-PA-WIFILIC-TY-CCT
Sokkel	GU10
Lambi kuju	PAR16
Maksimaalne energiatarve	4,9W
Samaväärne võimsus	50W
Valguse värvus	Valge
Värvitemperatuur	2700–6500 K
Juhtimevaba tehnoloogia	Wi-Fi
Energia klass	F
Energia tarve 1000 tunni kohta	5kWh
Nominaalne valgustugevus	470lm
Kiire nurk	110°
Sisendpinge	100–240 VAC 50/60 Hz
Vool	40mA
Lülitustükkide arv	Kuni 15000
Sagedusvahemik	2412–2472 MHz
Max RF väljundvõimsus	16,7dBm
Antenni võimendus	2,5 dB
Alpina nutirakendus on saadaval	Android™-l ja iOS-l jaoks



Sumbol toote peal ja toote lähenda, et toode on klassifitseeritud kui Elektriline või elektrooniline seade ja seda ei tohi kasutuasaja lõppedas hävitada koos ohtme- või muu kaubanduses lekkiva Elektriliste ja elektrooniliste seadmete hävitamise (WEEE) direktiiv riide ette toodete taaskasutamise, leides neie parim võimalik kasutus, et vähendada mõju keskkonnale, suunata ohtlike jäätmete kasutamist ja vältida prügistikke kaevu. Elektriliste ja elektrooniliste seadmete nõuetekohase hävitamise kohta saate infot kohalikul omavalitsusel.

Viedá spuldze

Ατρά παλαισνας ροκαςgrāmata

Drošības informācija

Lietojot elektriskās ierīces, ir vienmēr jāņem vērā pamata piesardzības pasākumi, lai mazinātu ugunsgrēka, personas elektrotrieciena un ievainojuma risku, kā arī tālāk norādīto:

- Pirms izmantošanas izlasiet visus norādījumus instrukcijā un saglabājiet to turpmākai uzzīgai.

- Atvienojiet produktu no elektrotīkla un cita aprīkojuma gadījumā, ja rodas problēma.


- Izmantojiet ierīci tikai tam paredzētajiem mērķiem. Neizmantojiet ierīci citiem mērķiem, kā tikai rokasgrāmatā aprakstītajiem.

- Bērni nedrīkst spēlēties ar ierīci.

- Glabājiet ierīci bērniem, kas jaunāki par 8 gadiem, nepieejamā vietā.


- Neizmantojiet ierīci, ja kāda daļa ir bojāta vai salauzta. Ja ierīce ir bojāta, tās nomainīa, lai izvairītos no bīstamām situācijām, ir jāveic ražotājam, pakalpojumu pārstāvim vai personām ar līdzīgu kvalifikāciju.

- Ierīce ir piemērota tikai tam lietošanai iekštelpās. Neizmantojiet ierīci ārtelpās.

- Nepakļaujiet izstrādājumu ūdens vai mitruma iedarbībai.

- Neaiztieciet ierīci ar slapjām rokām.

- Nemēģiniet salabot ierīci. Ja ierīce nedarbojas pareizi, aizstājiet to ar jaunu.

- Nav piemērots aptumšojamiem slēdžiem.

<p>Izmantošana</p> <ol style="list-style-type: none">Lejupielādējiet un instalējiet savā mobilajā ierīcē lietotni "Alpina Smart" no Apple App Store vai Google Play Store. Pasādiet "Alpina Smart" lietotni. Izveidojiet jaunu kontu vai piesakieties esošajā kontā. Piesakieties "+", lai pievienotu ierīci. Izvēlieties pareizo produktu no saraksta. Ieskrūvēiet viedo spuldzi. Ieslēdziet enerģijas padēvi. Ja lampiņa nemiigo, ieslēdziet - izslēdziet - ieslēdziet enerģijas padēvi viedajā spuldzē. Ja lampiņa miigo: apstipriniet lietošnē. Apstipriniet Wi-Fi tīklu un paroli. Piezīme: pārbaudiet, ka Jūs izmantojat 2,4 GHz tīklu, nevis 5 GHz tīklu. Ievadiet ierīces nosaukumu. Piezīme: šo nosaukumu tāpat izmantos arī Amazon, Alexa un Google Home.	
--	--

<p>Specifikācija</p>	
Modelis	PAR16-PA-WIFILIC-TY-CCT
Pamatne	GU10
Lampas forma	PAR16
Maksimālais enerģijas patēriņš	4,9W
Jaudas ekvivalents	50W
Gaismas krāsa	Baltā tonī krāsu modeļi
Krāsas temperatūra	2700–6500 K
Izstrādā tehnoloģija	Wi-Fi
Enerģijas klase	F
Enerģijas patēriņš uz 1000 stundām	5kWh
Aprēķina gaismas plūsma	470lm
Stara leņķis	110°
Izejas sprīdzjums	220-240 VAC 50/60 Hz
Strāvas stiprums	40mA
Pārslēgšanas ciklu skaits	Līdz 15000
Frekvence diapazons	2412-2472 MHz
Maximāli RF izejas jauda	16,7dBm
Antenas pastiprinājums	2,5 dB
Alpina smart lietošne pieejama	Android™ un iOS



Virs izstrādājuma un uz tā atbilstais simbols norāda, ka šis izstrādājums tiek klasificēts kā elektriskais vai elektroniskais aprīkojums, un to pēc kalpošanas laika beigām nedrīkst izmet kopā ar citiem mājamsaimniecības vai komercsajūgiem atkritumiem. Elektriskā un elektroniskā aprīkojuma atkritumu (WEEE) direktīva (2002/96/EK) ir ieviesta, lai atkārtoti pārstrādātu izstrādājumus, izmantojot labākos pieejamos reģenerācijas un pārstrādes risinājumus, ar mērķi samazināt ietekmi uz vidi, apstrādāt visas bīstamās vielas un izvairīties no patvaļīgas noglabāšanas uzkrāvēni. Lai uzzinātu vairāk par pareizu atbrīvošanos no elektriskā vai elektroniskā aprīkojuma, sazinieties ar vietējiem varas iestādēm.

Εξιπνος λαμπτήρας

Οδηγός γρήγορης έναρξης

Πληροφορίες ασφαλείας

Κατά τη χρήση ηλεκτρικών συσκευών, θα πρέπει να τηρείτε πάντα τις βασικές προφυλάξεις ασφαλείας, προκειμένου να περιορίζεται ο κίνδυνος πυρκαγιάς, ηλεκτροπληξίας και τραυματισμού, συμπεριλαμβανομένων των ακόλουθων:

- Διαβάστε όλες τις οδηγίες πριν χρησιμοποιήσετε τη συσκευή και φυλάξτε τις για μελλοντική αναφορά.

- Σε περίπτωση προβλήματος, αποσυνδέστε το προϊόν από την πρίζα και τυχόν άλλες συσκευές.


- Χρησιμοποιήστε τη συσκευή μόνο για τους προβλεπόμενους σκοπούς. Μην χρησιμοποιήσετε τη συσκευή για οποιοδήποτε άλλον σκοπό πέραν όσων περιγράφονται στο εγχειρίδιο.

- Μην επιτρέπετε στα παιδιά να παίζουν με τη συσκευή.

- Η συσκευή θα πρέπει να διατηρείται σε σημείο όπου δεν έχουν πρόσβαση παιδιά κάτω των 8 ετών.

- Μην χρησιμοποιήσετε τη συσκευή, σε περίπτωση που κάποιο εξάρτημα έχει βλάβη ή είναι ελαττωματικό. Για την αποφυγή κινδύνων, σε περίπτωση που παρουσιάσει βλάβη η συσκευή, πρέπει να αντικατασταθεί από τον κατασκευαστή, τον αντιπρόσωπο σέρβις ή άλλο αρμόδιο άτομο.

- Η συσκευή είναι κατάλληλη για χρήση σε εσωτερικούς μόνο χώρους. Μην χρησιμοποιήσετε τη συσκευή σε εξωτερικό χώρο.

- Μην εκθέτετε το προϊόν σε νερό ή υγρασία.

- Μην ακουμπήσετε τη συσκευή με βρεγμένα χέρια.

- Μην επιχειρήσετε να επισκευάσετε τη συσκευή. Αν η συσκευή δεν λειτουργεί σωστά, αντικαταστήστε την με μια καινούργια.

- Δεν είναι κατάλληλο για διακόπτες ρύθμισης φωτεινότητας.

<p>Χρήση</p> <ol style="list-style-type: none">Κατέβαστε και εγκαταστήστε στη φορητή συσκευή σας την εφαρμογή Alpina Smart από το Apple App Store ή το Google Play Store. Ανοίξτε την εφαρμογή Alpina Smart. Δημιουργήστε νέο λογαριασμό ή συνδεθείτε στον υπάρχοντα λογαριασμό σας. Πατήστε «+» για να προσθέσετε τη συσκευή. Επιλέξτε το σωστό προϊόν από τη λίστα. Βιδώστε τον ξύλινο λαμπτήρα. Ενεργοποιήστε την φω. Αν δεν αναβοσβήνει το φως: Ενεργοποιήστε και απενεργοποιήστε την τροφοδοσία στον ξύλινο λαμπτήρα με τη εώς σειρά on – off – on – off – on. Επιβεβαιώστε το δικτύο Wi-Fi και τον κωδικό πρόσβασης. Σημειώση: Βεβαιωθείτε ότι χρησιμοποιείτε δικτύο 2,4 GHz και όχι 5 GHz. Καταχωρήστε το όνομα της συσκευής. Σημειώση: Το όνομα αυτό θα χρησιμοποιείται, επίσης, από το Amazon Alexa και Google Home.	
---	--

<p>Προδιαγραφές</p>	
Μοντέλο	PAR16-PA-WIFILIC-TY-CCT
Βάση	GU10
Σχήμα λάμπας	PAR16
Μέγιστη καταναλωσιή ισχύος	4,9W
Ισοδύναμο ισχύος	50W
Χρώμα φωτός	Λευκό
Θερμοκρασία χρώματος	2700-6500K
Ασύρματη τεχνολογία	Wi-Fi
Ενεργειακή κλάση	F
Καταναλωτή ενέργειας ανά 1000 ώρες	5kWh
Ονομαστική φωτεινή ροή	470lm
Γωνία ακτίων	110°
Τύση εισόδου	220-240VAC 50/60Hz
Ένταση ηλεκτρικού ρεύματος	40mA
Αριθμός κύκλων μεταγωγής	Έως και 15000
Εύρος συχνότητων	2412-2472 MHz
Μέγιστη ισχύς εξόδου RF	16,7dBm
Αποσβή κεραιών	2,5 dB
Διαθεσιμότητα εφαρμογής Alpina Smart	Android™ και iOS



Το σύμβολο παραπάνω και στο προϊόν σημαίνει ότι το προϊόν ταξινομείται ως Ηλεκτρικός ή Ηλεκτρονικός εξοπλισμός και δεν πρέπει να απορρίπτεται μαζί με άλλα οικιακά ή εμπορικά απόβλητα στο τέλος της ωφέλιμης ζωής του.

Η οδηγία περί αποβλήτων ηλεκτρικού και ηλεκτρονικού εξοπλισμού (ΑΗΗΕ) έχει τεθεί σε εφαρμογή για την ανακύκλωση προϊόντων με τη χρήση των βέλτιστων διαθέσιμων τεχνικών ανακύτσης και ανακύκλωσης για την ελαχιστοποίηση των επιπτώσεων στο περιβάλλον, την επέκταση αποικυβότητας επιβατικών οχητών και την αποφυγή της αυξανόμενης υγειονομικής ταφής. Επικοινωνήστε με τις τοπικές αρχές για πληροφορίες σχετικά με τη σωστή διάθεση ηλεκτρικού ή ηλεκτρονικού εξοπλισμού.